

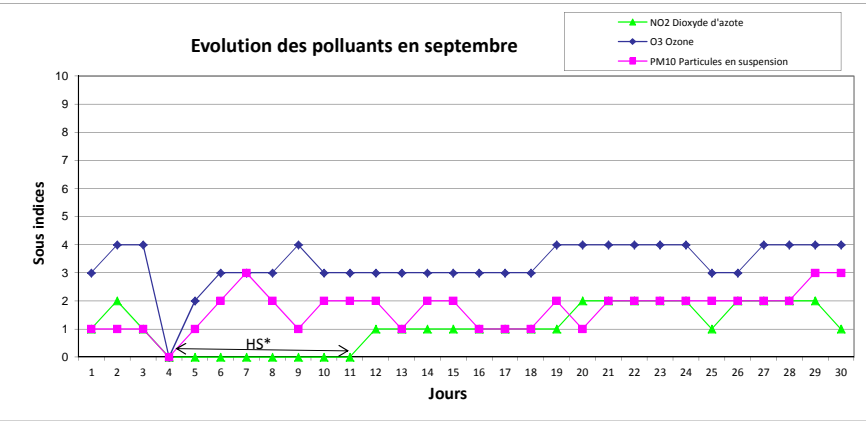
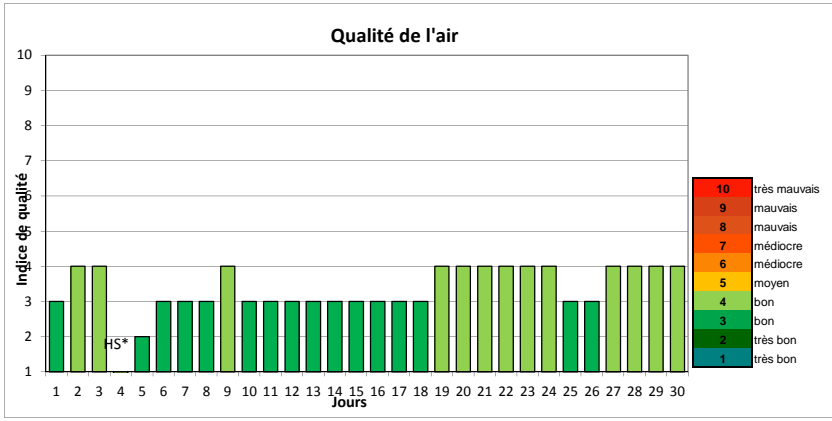
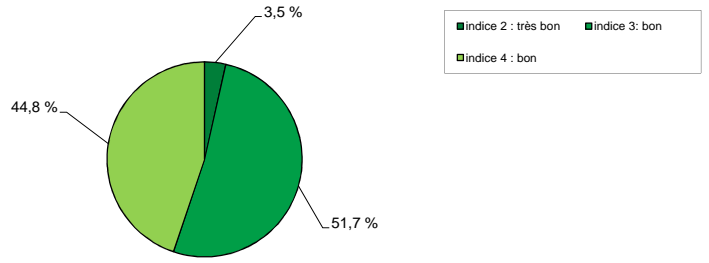
## Qualité de l'air sur l'agglomération du Grand Périgueux en septembre 2017

pour tout renseignement contacter Atmo Nouvelle Aquitaine [www.atmo-nouvelleaquitaine.org](http://www.atmo-nouvelleaquitaine.org) ou ☎ 09 84 200 100



JOUR	Indice de la qualité de l'air	Sous-indices			Commentaires
		NO2 Dioxyde d'azote	O3 Ozone	PM10 Particules en suspension	
1	3	1	3	1	
2	4	2	4	1	
3	4	1	4	1	
4	HS	HS	HS	HS	
5	2	HS	2	1	
6	3	HS	3	2	
7	3	HS	3	3	
8	3	HS	3	2	
9	4	HS	4	1	
10	3	HS	3	2	
11	3	HS	3	2	
12	3	1	3	2	
13	3	1	3	1	
14	3	1	3	2	
15	3	1	3	2	
16	3	1	3	1	
17	3	1	3	1	
18	3	1	3	1	
19	4	1	4	2	
20	4	2	4	1	
21	4	2	4	2	
22	4	2	4	2	
23	4	2	4	2	
24	4	2	4	2	
25	3	1	3	2	
26	3	2	3	2	
27	4	2	4	2	
28	4	2	4	2	
29	4	2	4	3	
30	4	1	4	3	
Moyenne	3	1	3	2	

Les indices relevés au mois de septembre sur l'agglomération ont été qualifiés de bons. Les conditions météorologiques ont été favorables à une bonne qualité de l'air.  
A noter que pour des raisons techniques, certaines mesures ont été indisponibles durant le mois de septembre. C'est pourquoi, le sous-indice NO2 n'a pas pu être mesuré du 4 au 11 septembre (Hors service dans le tableau) ainsi que pour les sous-indices O3 et PM10 sur la journée du 4 septembre.



\* HS = hors service